



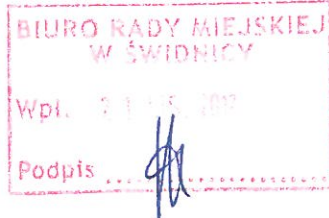
# PREZYDENT MIASTA ŚWIDNICY

ul. Armii Krajowej 49, 58 – 100 Świdnica  
Sekretariat: tel. (+48 74) 856 28 27, fax. (+48 74) 852 31 10  
e-mail: prezydent@um.swidnica.pl www.um.swidnica.pl

dot. XXXVIII / 18  
XXXVIII / 19

Świdnica 21.11.2017r.

DI.7021.222.2017




Sz.Pan

**Jan Dziecielski**  
Przewodniczący Rady Miejskiej  
w Świdnicy

Proszę o uzupełnienie porządku obrad XXXVIII sesji Rady Miejskiej Świdnicy o projekty uchwał:

- w sprawie uchwalenia wieloletniego planu rozwoju i modernizacji urządzeń wodociągowych i kanalizacyjnych będących w posiadaniu Świdnickiego Przedsiębiorstwa Wodociągów i Kanalizacji w Świdnicy spółka z o.o. na lata 2018-2022
- w sprawie zatwierdzenia taryf za zbiorowe zaopatrzenie w wodę i zbiorowe odprowadzanie ścieków na terenie Gminy Miasto Świdnica.



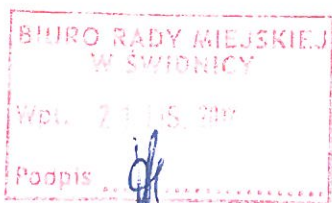
**PREZYDENT MIASTA**  
*B. Moskał-Staniewska*  
**Beta Moskał-Staniewska**

W załączeniu:

1. projekt uchwały w sprawie uchwalenia wieloletniego planu rozwoju i modernizacji urządzeń wodociągowych i kanalizacyjnych będących w posiadaniu Świdnickiego Przedsiębiorstwa Wodociągów i Kanalizacji w Świdnicy spółka z o.o. na lata 2018-2022
2. projekt uchwały w sprawie zatwierdzenia taryf za zbiorowe zaopatrzenie w wodę i zbiorowe odprowadzanie ścieków na terenie Gminy Miasto Świdnica

Otrzymują:

1. adresat
2. DI/RIM a/a



**Uchwała nr .....**  
**Rady Miejskiej w Świdnicy**  
**z dnia .....**

**XXXVIII** | **19**

**w sprawie zatwierdzenia taryf za zbiorowe zaopatrzenie w wodę i zbiorowe odprowadzanie ścieków na terenie Gminy Miasto Świdnica**

Na podstawie art.18 ust.2 pkt 15 ustawy z dnia 8 marca 1990r. o samorządzie gminnym (Dz. U. z 2017 r. poz. 1875), art. 24 ust. 1 ustawy z dnia 7 czerwca 2001r. o zbiorowym zaopatrzeniu w wodę i zbiorowym odprowadzaniu ścieków (Dz. U. 2017r., poz. 328 z późn. zm.), uchwała się, co następuje:

§ 1. Zatwierdza się taryfy za zbiorowe zaopatrzenie w wodę i zbiorowe odprowadzanie ścieków na terenie Gminy Miasto Świdnica, na okres od 01 stycznia 2018 r. do dnia 31 grudnia 2018 r.

§ 2. Wykonanie uchwały powierza się Prezydentowi Miasta Świdnicy.

§ 3. Uchwała wchodzi w życie z dniem podjęcia z mocą od dnia 1 stycznia 2018r.

**ZASTĘPCA PREZYDENTA**

**Marek Suwałski**

**WZDZIAŁAWNY**  
**Mariusz Starke**

**PREZYDENT MIASTA**

**Beata Moskal-Słaniewska**

**Uzasadnienie do  
Uchwały nr .....  
Rady Miejskiej w Świdnicy  
z dnia .....**

**w sprawie zatwierdzenia taryf za zbiorowe zaopatrzenie w wodę i zbiorowe odprowadzanie ścieków na terenie Gminy Miasto Świdnica**

Zgodnie z ustawą z dnia 7 czerwca 2001r. o zbiorowym zaopatrzeniu w wodę i zbiorowym odprowadzaniu ścieków organem zatwierdzającym taryfy za zbiorowe zaopatrzenie w wodę i zbiorowe odprowadzanie ścieków jest Rada Miejska.

Wniosek o zatwierdzenie taryf został złożony 23.10.2017 r. tj. zgodnie z uregulowaniami ustawowymi.

Zawartość wniosku wraz z załącznikami wyczerpuje zakres wyspecyfikowany w rozdziale 6 § 19 ust. 1, 2, 3 rozporządzenia Ministra Budownictwa z dnia 28 czerwca 2006 r. w sprawie określania taryf, wzoru wniosku o zatwierdzenie taryf oraz warunków rozliczeń za zbiorowe zaopatrzenie w wodę i zbiorowe odprowadzanie ścieków ( Dz. U. 2017, poz. 1701 ).

Dołączone do wniosku uzasadnienie opiera się o :

- 1/ sprawozdanie finansowe ŚPWik Sp. z o.o. w Świdnicy za ubiegły rok obrotowy, które zostało zweryfikowane przez biegłego rewidenta i uzyskało pozytywną opinię,
- 2/ „Wieloletni plan rozwoju i modernizacji urządzeń wodociągowych i kanalizacyjnych będących w posiadaniu ŚPWik w Świdnicy Sp z o.o. na lata 2018-2022”,
- 3/ tabele zawierające:

- a/ porównanie cen i stawek opłat taryfy obowiązującej w dniu złożenia wniosku z cenami i stawkami opłat nowej taryfy dotyczącej zaopatrzenia w wodę,
- b/ porównanie cen i stawek opłat taryfy obowiązującej w dniu złożenia wniosku z cenami i stawkami opłat nowej taryfy dotyczącej odprowadzania ścieków,
- c/ ustalenie poziomu niezbędnych przychodów,
- d/ alokację niezbędnych przychodów według taryfowych grup odbiorców usług w roku obowiązywania nowych taryf,
- e/ współczynniki alokacji w roku obowiązywania nowych taryf,
- f/ kalkulację cen i stawek opłat za wodę i odprowadzanie ścieków metodą alokacji prostej,
- g/ zestawienie przychodów według taryfowych grup odbiorców usług z uwzględnieniem wielkości zużycia oraz cen i stawek opłatw roku obowiązywania nowych taryf,
- h/ skutki finansowe zmiany cen i stawek opłat za zaopatrzenie w wodę i odprowadzanie ścieków.

Przy opracowaniu taryfowych cen i opłat spółka ustaliła niezbędne przychody zapewniające pokrycie:

- kosztów eksploatacji i utrzymania urządzeń wodociągowo-kanalizacyjnych ŚPWik,
- kosztów produkcji i uzdatniania wody,
- kosztów odbioru i oczyszczania ścieków,
- amortyzacji użytkowanego majątku trwałego,
- poziom zysku zapewniający pokrycie planowanych wydatków na realizację niezbędnych zadań inwestycyjnych wyszczególnionych w wieloletnim planie rozwoju i modernizacji urządzeń wodociągowych i kanalizacyjnych.

Poziom kosztów eksploatacji i utrzymania urządzeń wodociągowo-kanalizacyjnych na rok 2018 ustalony został na podstawie:

- kosztów poniesionych w roku obrachunkowym poprzedzającym wprowadzenie nowych taryf, obejmującym okres od 01.09.2016 r do 31.08.2017 r., ustalonych na podstawie

ewidencji księgowej prowadzonej przez ŚPWik, zgodnie z przepisami o rachunkowości, z uwzględnieniem zmian ekonomicznych wpływających na poziom kosztów w roku obowiązywania taryf,

- wskaźnika wzrostu cen towarów i usług na poziomie 2,3%,
- zakładanego wzrostu w stosunku do roku obrachunkowego kosztów z tytułu podatków i opłat o 12,57%,
- planowanych kosztów energii, gazu oraz usług obcych oszacowanych w oparciu o obowiązujące umowy oraz wskaźnik wzrostu cen w/w dostaw i usług w 2018 r.,
- planu amortyzacji użytkowanego oraz przewidzianego do przejścia w celu użytkowania w roku 2018 majątku trwałego według planowanych stawek amortyzacyjnych,
- niezbędnych potrzeb w zakresie remontów posiadanej infrastruktury wodociągowo-kanalizacyjnej w celu utrzymania jej w należytej sprawności technicznej zapewniającej niezawodne świadczenie usług zbiorowego zaopatrzenia w wodę i zbiorowego odprowadzania ścieków.

Prezydent Miasta, działając zgodnie z uprawnieniami nadanymi ww. ustawą (art.24 ust.4) ustalił, że koszty eksploatacji i utrzymania, w roku obrachunkowym poprzedzającym wprowadzenie nowych taryf, zostały określone prawidłowo.

Wnioskowane na 2018 rok stawki netto opłat za wodę są następujące:

- |   |                          |          |                   |   |
|---|--------------------------|----------|-------------------|---|
| a) Przetwórstwo rolno - spożywcze   |                          |          |                   |   |
| ▪ cena za 1 m <sup>3</sup> dostarczonej wody  | <input type="checkbox"/> | 4,13 zł. | wzrost            | o |
| 0,20 zł.  |                          |          |                   |   |
| ▪ opłata stała za miesiąc   | <input type="checkbox"/> | 5,00 zł. | wzrost o 0,30 zł. |   |
| b) Produkcyjno - usługowi odbiorcy usług - gr. A  |                          |          |                   |   |
| • cena za 1 m <sup>3</sup> dostarczonej wody  | <input type="checkbox"/> | 4,08 zł  | wzrost o 0,19 zł. |   |
| • opłata stała za miesiąc   | <input type="checkbox"/> | 5,00 zł. | wzrost o 0,30 zł. |   |
| c) Produkcyjno - usługowi odbiorcy usług - gr. B  |                          |          |                   |   |
| ▪ cena za 1 m <sup>3</sup> dostarczonej wody  | <input type="checkbox"/> | 3,79zł   | wzrost o 0,18 zł. |   |
| ▪ opłata stała za miesiąc   | <input type="checkbox"/> | 5,00 zł. | wzrost o 0,30 zł. |   |
| d) Produkcyjno-usługowi odbiorcy usług – gr. C  |                          |          |                   |   |
| ▪ cena za 1 m <sup>3</sup> dostarczonej wody  | <input type="checkbox"/> | 4,06 zł  | wzrost o 0,19 zł. |   |
| ▪ opłata stała za miesiąc   | <input type="checkbox"/> | 5,00 zł. | wzrost o 0,30 zł. |   |
| e) Instytucje użyteczności publicznej   |                          |          |                   |   |
| ▪ cena za 1 m <sup>3</sup> dostarczonej wody  | <input type="checkbox"/> | 3,70 zł  | wzrost o 0,18 zł. |   |
| ▪ opłata stała za miesiąc   | <input type="checkbox"/> | 5,00 zł. | wzrost o 0,30 zł. |   |
| f) Gospodarstwa domowe  |                          |          |                   |   |
| • cena za 1 m <sup>3</sup> dostarczonej wody  | <input type="checkbox"/> | 3,58 zł  | wzrost o 0,17 zł. |   |
| • opłata stała za miesiąc   | <input type="checkbox"/> | 5,00 zł. | wzrost o 0,30 zł. |   |
| g) Ogólnodostępne baseny odkryte, ogólnodostępne fontanny i źródła oraz na cele przeciwpożarowe |                          |          |                   |   |
| • cena za 1 m <sup>3</sup> dostarczonej wody  | <input type="checkbox"/> | 1,68 zł. | wzrost o 0,08     |   |
| zł.   |                          |          |                   |   |
| • opłata stała za miesiąc   | <input type="checkbox"/> | 5,00 zł. | wzrost o 0,30     |   |
| zł.   |                          |          |                   |   |



Do w/w cen i opłat doliczony zostanie podatek od towarów i usług w wysokości ustawowej (obecnie 8 %).

Wnioskowane ceny i opłaty za wodę na 2018 r. eliminują zjawisko tzw. subsydiowania skrośnego oraz pozwolą osiągnąć niezbędne przychody zapewniające pokrycie:

- planowanych kosztów eksploatacji i utrzymania urządzeń wodociągowych w mieście Świdnica w kwocie -  
9 971 619 zł.
- odpisów amortyzacyjnych od majątku trwałego w kwocie - 2 446  
374 zł.
- marży zysku w kwocie - 146 451 zł.

Wnioskowane przez ŚPWIK stawki opłat za odprowadzanie ścieków na 2018 rok są następujące:

- a) przetwórstwo Rolno - Spożywcze
  - cena za 1 m<sup>3</sup> odprowadzonych ścieków  6,94 zł wzrost o 0,07 zł.
  - opłata stała za miesiąc  5,00 zł wzrost o 0,30 zł.
- b) Produkcyjno - usługowi odbiorcy usług - gr. A
  - cena za 1 m<sup>3</sup> odprowadzonych ścieków  6,81 zł wzrost o 0,07 zł.
  - opłata stała za miesiąc  5,00 zł wzrost o 0,30 zł.
- c) Produkcyjno - usługowi odbiorcy usług - gr. B
  - cena za 1 m<sup>3</sup> odprowadzonych ścieków  5,03 zł wzrost o 0,05 zł.
  - opłata stała za miesiąc  5,00 zł wzrost o 0,30 zł.
- d) Produkcyjno- usługowi odbiorcy usług gr. C
  - cena za 1 m<sup>3</sup> odprowadzanych ścieków - 6,00 zł wzrost o 0,06 zł.
  - opłata stała za miesiąc - 5,00 zł wzrost o 0,30 zł.
- e) Instytucje użyteczności publicznej
  - cena za 1 m<sup>3</sup> odprowadzonych ścieków  4,97zł wzrost o 0,05 zł.
  - opłata stała za miesiąc  5,00 zł wzrost o 0,30 zł.
- f) Gospodarstwa domowe
  - cena za 1 m<sup>3</sup> odprowadzonych ścieków  4,76 zł wzrost o 0,05 zł.
  - opłata stała za miesiąc  5,00 zł wzrost o 0,30 zł.

Do w/w cen i opłat należy doliczyć podatek od towarów i usług w wysokości ustawowej (aktualnie 8%).

Wnioskowany przez Spółkę poziom cen za odprowadzanie ścieków zapewni osiągnięcie niezbędnych przychodów na pokrycie:

- kosztów eksploatacji i utrzymania urządzeń kanalizacyjnych oraz oczyszczalni ścieków w wysokość - 13 648 704  
zł
- odpisów amortyzacyjnych w wysokości - 2 542 652 zł.
- marży zysku w kwocie - 106 626 zł.

#### Opłaty stałe

Przychody z opłat stałych w wysokości uchwalonej na rok 2017 w wysokości 4,70 zł/m-c nie zapewniły pokrycia ponoszonych kosztów obsługi odbiorców, w tym kosztów odczytów

wodomierzy i przepływomierzy, wystawienia i wysyłki faktur.

W związku z kontynuowaniem rozbudowy sieci odczytów radiowych przedsiębiorstwo zmuszone jest do podwyższenia opłaty stałej o 0,30 zł. w celu zbilansowania planowanych niezbędnych kosztów z przychodami.

Zastosowanie proponowanych opłat abonamentowych i opłat za świadczone przez ŚPWik usługi w zakresie zbiorowego zaopatrzenia w wodę i zbiorowego odprowadzania ścieków w wysokości wnioskowanej, pozwoli spółce na zrealizowanie, przyjętych na rok obowiązywania taryf, zamierzeń eksploatacyjnych, remontowych i inwestycyjnych oraz zabezpieczenie kondycji finansowej spółki umożliwiającej utrzymanie na dotychczasowym poziomie standardów świadczenia usług.

DYREKTOR WYDZIAŁU

*Maciej Gleba*

KANCELARIA

*Maciej Gleba*

## 1. Informacje ogólne

Niniejsza taryfa stanowi zestawienie cen i stawek opłat za zbiorowe zaopatrzenie w wodę i zbiorowe odprowadzanie ścieków oraz określa warunki ich stosowania obowiązujące na terenie miasta Świdnicy na okres 12 miesięcy od dnia 01.01.2018 r. do dnia 31.12.2018 r.

Podstawa prawna opracowania taryf: przepisy ustawy z dnia 7 czerwca 2001 roku o zbiorowym zaopatrzeniu w wodę i zbiorowym odprowadzaniu ścieków (Dz. U. 2017, poz. 328 z późn. zm.), rozporządzenie Ministra Budownictwa z dnia 28 czerwca 2006 r. w sprawie określania taryf, wzoru wniosku o zatwierdzenie taryf oraz warunków rozliczeń za zbiorowe zaopatrzenie w wodę i zbiorowe odprowadzanie ścieków (Dz. U. 2017, poz. 1701 ), zwane dalej Rozporządzeniem

Taryfowe ceny i stawki opłat dotyczą wszystkich odbiorców usług w zakresie dostawy wody i odbioru ścieków świadczonych przez ŚPWİK, z wyłączeniem odbiorców i dostawców hurtowych, wód opadowych i roztopowych odprowadzanych wydzieloną kanalizacją deszczową oraz usług świadczonych przy użyciu wozów asenizacyjnych.

## 2. Rodzaj prowadzonej działalności

Świdnickie Przedsiębiorstwo Wodociągów i Kanalizacji w Świdnicy Sp. z o.o. prowadzi działalność w zakresie zbiorowego zaopatrzenia w wodę i zbiorowego odprowadzania ścieków na terenie gminy miasto Świdnica na podstawie zezwolenia wydanego Decyzją Prezydenta Miasta Świdnicy Nr 4/2003 z dnia 27 lutego 2003r.

Zgodnie z zezwoleniem przedmiot działalności stanowi:

W zakresie zbiorowego zaopatrzenia w wodę: pobór, uzdatnianie i dostarczanie wody usługobiorcom za pomocą urządzeń wodociągowych.

W zakresie zbiorowego odprowadzania ścieków: odbiór ścieków dostarczanych przez usługobiorców za pomocą urządzeń kanalizacyjnych i ich oczyszczanie będących w posiadaniu Spółki w dniu wydania zezwolenia, nabytych i wybudowanych przez Spółkę po uzyskaniu zezwolenia, w oparciu o wieloletnie plany rozwoju i modernizacji urządzeń wodociągowych i urządzeń kanalizacyjnych, zgodnie z kierunkami rozwoju gminy, określonymi w studium uwarunkowań i kierunków zagospodarowania przestrzennego gminy i miejscowymi planami zagospodarowania przestrzennego.

## 3. Rodzaj i struktura taryfy

Taryfa zawiera ceny i stawki opłat dla siedmiu grup taryfowych odbiorców usług, a mianowicie:

- 1) W zakresie zaopatrzenia w wodę:
  - cenę za 1m<sup>3</sup> dostarczonej wody,
  - opłatę abonamentową /stałą/ za punkt rozliczeniowy poboru wody za m-c.
- 2) W zakresie odprowadzania ścieków:
  - cenę za 1 m<sup>3</sup> odprowadzonych ścieków,
  - opłatę abonamentową /stałą/ za punkt rozliczeniowy odprowadzania ścieków za m-c,

- stawki opłat za przekroczenie warunków wprowadzania ścieków przemysłowych do urządzeń kanalizacyjnych będących w posiadaniu przedsiębiorstwa.

3) W zakresie usług instalacyjnych:

- cennik robót związanych z przyłączeniem do urządzeń wodociągowo-kanalizacyjnych, będących w posiadaniu przedsiębiorstwa.

4. Taryfowe grupy odbiorców

Taryfowa grupa odbiorców usług obejmuje odbiorców wyodrębnionych na podstawie: charakterystyki zużycia wody i odprowadzania ścieków, zróżnicowanych kosztów opłat środowiskowych, zróżnicowanych kosztów utrzymania i wymiany wodomierzy, marży zysku.

Uwzględniając powyższe kryteria wyodrębniono następujące grupy taryfowe odbiorców usług:

Lp	Taryfowa grupa odbiorów usług	Charakterystyka taryfowej grupy odbiorców
1	2	3
1.	Przetwórstwo rolno – spożywcze  (PRS)	Podmioty gospodarcze, dla których woda dostarczana jest do celów technologicznych oraz związanych z prowadzoną działalnością gospodarczą z zakresu przetwórstwa rolno - spożywczego a odprowadzane ścieki pochodzą z nieruchomości, na których prowadzi się przetwórstwo rolno - spożywcze i mają charakter ścieków przemysłowych lub komunalnych w rozumieniu Art. 2 p. 10 i 11 Ustawy. Do w/w grupy zaliczane są w szczególności: cukrownie, zakłady mięsne, ubojnie, masarnie, mleczarnie, cukiernie, zakłady drobiarskie, zakłady przetwórstwa owocowo- warzywnego, zakłady produkcji żywności itp.
2.	Produkcja i usługi Gr. A  (P-UWT)	Podmioty gospodarcze, dla których woda dostarczana jest do celów technologicznych w procesie produkcji lub świadczenia usług oraz do innych celów związanych z prowadzoną działalnością gospodarczą z wyłączeniem przetwórstwa rolno - spożywczego, a odprowadzane ścieki pochodzą z terenów, na których prowadzona jest działalność produkcyjna lub usługowa i mają charakter ścieków komunalnych i przemysłowych w rozumieniu Art. 2 p-kt 10 i 11 ustawy. Do w/w grupy odbiorców zalicza się w szczególności podmioty z branży: produkcji materiałów budowlanych, remontowo - budowlanej, przemysłu chemicznego, przemysłu metalurgicznego, hurtownie płodów rolnych, rozlewnie i wytwórnie napojów, produkcja leków, myjnie samochodowe, usługi transportowe, garbarnie, galwanizernie, zakłady kamieniarskie, pełnozakresowe stacje obsługi pojazdów, stacje benzynowe posiadające myjnie samochodowe oraz inne podmioty, które odprowadzają ścieki zawierające metale ciężkie.



3.	Produkcja i usługi Gr. B (P-UWB)	<p>Podmioty gospodarcze, dla których woda dostarczana jest wyłącznie dla potrzeb socjalno - bytowych załogi, a profil produkcji lub świadczonych usług nie wymaga użycia wody. Odprowadzane ścieki z obiektów, w których prowadzona jest działalność gospodarcza bez zastosowania wody w procesie produkcyjno - usługowym mają wyłącznie charakter ścieków komunalnych w rozumieniu Art. 2 p-kt 10 ustawy.</p> <p>Do w/w grupy odbiorców zalicza się w szczególności podmioty: o profilu handlowym, produkcji rolnej, produkcji zwierzęcej, usługi krawieckie, usługi szewskie, usługi fryzjerskie, bankowe, ubezpieczeniowe, komunalne, kominiarskie, restauracje, kawiarnie, drobna wytwórczość, itp.</p>
4.	Produkcja i usługi Gr. C (P-UWO)	<p>Podmioty gospodarcze, dla których woda dostarczana jest do celów technologicznych w procesie produkcji lub świadczenia usług oraz do innych celów związanych z prowadzoną działalnością gospodarczą z wyłączeniem przetwórstwa rolno-spożywczego, a odprowadzone ścieki pochodzą z terenów , na których prowadzona jest działalność produkcyjna lub usługowa i mają charakter ścieków komunalnych i przemysłowych w rozumieniu Art.2 p-kt 10 i 11 ustawy oraz nie zawierają metali ciężkich.</p> <p>Do w/w grupy odbiorców zalicza się w szczególności podmioty z branży: produkcji materiałów budowlanych, remontowo-budowlanej, przemysłu chemicznego, przemysłu metalurgicznego, hurtownie płodów rolnych, rozlewnie i wytwórnie napojów, produkcja leków, myjnie samochodowe, usługi transportowe, garbarnie, galwanizernie, zakłady kamieniarskie, pełnozakresowe stacje obsługi pojazdów, stacje benzynowe posiadające myjnie samochodowe, pod warunkiem, że w/w podmioty posiadają skuteczną chemiczną podocyszczalnię ścieków.</p>
5.	Instytucje użyteczności publicznej (UP)	<p>Odbiorcy, dla których woda dostarczona jest z przeznaczeniem do spożycia przez ludzi na cele socjalno – bytowe i na utrzymanie czystości, a odprowadzane ścieki pochodzą z budynków przeznaczonych na pobyt ludzi i mają charakter ścieków bytowych w rozumieniu Art. 2 p. 9 Ustawy.</p> <p>Do w/w grupy odbiorców zalicza się w szczególności: instytucje administracji publicznej, ochrony zdrowia, opieki społecznej, obrony narodowej, wymiaru sprawiedliwości, porządku publicznego, organizacje społeczne i polityczne nie prowadzące działalności gospodarczej, jadłodajnie, bary, stołówki, placówki oświatowe i wychowawcze, kultury fizycznej i sportu, straży pożarnej oraz inne nie prowadzące działalności gospodarczej.</p>
6.	Gospodarstwa domowe (GD)	<p>Właściciele i zarządcy budynków mieszkalnych jedno- i wielorodzinnych, dla których woda dostarczana jest do spożycia przez ludzi - do picia, przygotowania posiłków lub do innych celów w gospodarstwach domowych w tym do podlewania ogródków, ogrodów działkowych, a także na potrzeby indywidualnych gospodarstw rolnych z wyłączeniem specjalnych działów produkcji rolnej, a odprowadzane ścieki powstają w wyniku funkcjonowania gospodarstw domowych.</p>

7.	Ogólnodostępne baseny , ogólnodostępne fontanny i zdroje oraz cele przeciwpożarowe  ( BF )	Odbiorcy, którzy wykorzystują wodę do obsługi ogólnodostępnych basenów odkrytych , ogólnodostępnych fontann i źródeł oraz w celach ochrony przeciwpożarowej, a woda wykorzystywana jest bezpowrotnie.
----	---	---

## 5. Rodzaje i wysokość cen i stawek opłat.

W rozliczeniach z odbiorcami usług w zależności od ich zakwalifikowania do odpowiednich grup taryfowych obowiązują zróżnicowane ceny i stawki opłat.

W rozliczeniach za dostarczoną wodę występują:

1. cena - wyrażona w złotych za 1 m<sup>3</sup> dostarczonej wody
2. stawka opłaty stałej - niezależnej od ilości dostarczonej wody lub też braku poboru płacona za każdy miesiąc, wyrażona w złotych za miesiąc za każdy punkt rozliczeniowy.

W rozliczeniach za odprowadzone ścieki występują:

- cena - wyrażona w złotych za 1 m<sup>3</sup> odebranych ścieków,
- stawka opłaty stałej - niezależna od ilości odprowadzonych ścieków, płacona za każdy punkt rozliczeniowy, wyrażona w złotych za miesiąc za każdy punkt rozliczeniowy,
- jednostkowe stawki opłat za przekroczenie warunków wprowadzania ścieków przemysłowych do urządzeń kanalizacyjnych będących w posiadaniu przedsiębiorstwa w zł.za jeden kilogram substancji zawartej w ściekach, wyrażonych jako wskaźnik

W rozliczeniach robót budowlano-montażowych związanych za przyłączeniem do urządzeń wodociągowo-kanalizacyjnych stosuje się ceny z załączonej tabeli opłat.

Do cen i stawek opłat dolicza się podatek od towarów i usług VAT w wysokości ustawowo obowiązującej.

### 5.1. Wysokość cen i stawek opłat za dostarczoną wodę.

L p.	Taryfowa grupa odbiorców		Wyszczególnienie	Cena / stawka opłaty		Jednostka miary
				netto	z VAT 8%	
1.	PRS	Przetwórstwo rolno-spożywcze	cena za dostarczoną wodę	4,13 zł	4,46 zł	m <sup>3</sup>
			stawka opłaty abonamentowej	5,00 zł	5,40zł	p-kt rozlicz./m-c
2.	P-UWT	Produkcja i usługi gr. A	cena za dostarczoną wodę	4,08 zł	4,41 zł	m <sup>3</sup>
			stawka opłaty abonamentowej	5,00 zł	5,40zł	p-kt rozlicz./m-c
3.	P-UWB	Produkcja i usługi	cena za dostarczoną wodę	3,79 zł	4,09 zł	m <sup>3</sup>

		gr. B	stawka opłaty abonamentowej	5,00 zł	5,40zł	p-kt rozlicz./m-c
4.	P-UWO	Produkcja i usługi Gr. C	cena za dostarczoną wodę	4,06 zł	4,38 zł	m <sup>3</sup>
			stawka opłaty abonamentowej	5,00 zł	5,40zł	p-kt rozlicz./m-c
5.	UP	Instytucje użyteczności publicznej	cena za dostarczoną wodę	3,70 zł	4,00 zł	m <sup>3</sup>
			stawka opłaty abonamentowej	5,00 zł	5,40zł	p-kt rozlicz./m-c
6.	GD	Gospodarstwa domowe	cena za dostarczoną wodę	3,58zł	3,87 zł	m <sup>3</sup>
			stawka opłaty abonamentowej	5,00 zł	5,40zł	p-kt rozlicz./m-c
7.	BF	Ogólnodostępne baseny , ogólnodostępne fontanny i źródła oraz cele przeciwpożarowe	cena za dostarczoną wodę	1,68	1,81 zł	m <sup>3</sup>
			stawka opłaty abonamentowej	5,00 zł	5,40zł	p-kt rozlicz./m-c

## 5.2. Wysokość cen i stawek opłat za odprowadzanie ścieków.

L p	Taryfowa grupa odbiorców	Wyszczególnienie	Cena / stawka opłaty		Jednostka miary	
			netto	z VAT 8%		
1.	PRS	Przetwórstwo rolno-spożywcze	cena za odprowadzanie i oczyszczanie ścieków,	6,94 zł	7,50 zł	m <sup>3</sup>
			stawka opłaty abonamentowej	5,00 zł	5,40zł	p-kt rozlicz. / m-c
2.	P-UWT	Produkcja i usługi gr. A	cena za odprowadzanie i oczyszczanie ścieków,	6,81 zł	7,35 zł	m <sup>3</sup>
			stawka opłaty abonamentowej	5,00 zł	5,40zł	p-kt rozlicz. / m-c
3.	P-UWB	Produkcja i usługi gr. B	cena za odprowadzanie i oczyszczanie ścieków,	5,03 zł	5,43 zł	m <sup>3</sup>
			stawka opłaty abonamentowej	5,00 zł	5,40zł	p-kt rozlicz. / m-c
4.	PUWO	Produkcja i usługi Gr. C	cena za odprowadzanie i oczyszczanie ścieków,	6,00 zł	6,48 zł	m <sup>3</sup>
			stawka opłaty abonamentowej	5,00 zł	5,40zł	p-kt rozlicz. / m-c
5.	UP	Instytucje użyteczności publicznej	cena za odprowadzanie i oczyszczanie ścieków	4,97 zł	5,37 zł	m <sup>3</sup>
			stawka opłaty abonamentowej	5,00 zł	5,40zł	p-kt

						rozlicz. / m-c
6.	GD	Gospodarstwa domowe	cena za odprowadzanie i oczyszczanie ścieków	4,76 zł	5,14 zł	m <sup>3</sup>
			stawka opłaty abonamentowej	5,00 zł	5,40zł	p-kt rozlicz. / m-c

5.3 Wysokość jednostkowych stawek opłat za przekroczenie warunków wprowadzania ścieków przemysłowych do urządzeń kanalizacyjnych.

Lp.	Substancja wyrażona jako wskaźnik	GRUPY ODBIORCÓW		
		Przetw. rol.- spożywcze  zł/kg ładunku	Prod. i usługi Gr. A  zł/kg ładunku	Prod. i usługi gr. C  zł/ kg ładunku
1	Dwuchloro-dwufenylo-trójchloroetan	1255,95	1255,95	1255,95
2	Wielopierścieniowe chlorowane dwufenyle	1255,95	1255,95	1255,95
3	Wielopierścieniowe chlorowane trójfenyle	1255,95	1255,95	1255,95
4	Heksachlorocykloheksan (HCH)	1255,95	1255,95	1255,95
5	Aldryna ( C <sub>12</sub> H <sub>8</sub> Cl <sub>6</sub> )	1255,95	1255,95	1255,95
6	Dieldryna ( C <sub>12</sub> H <sub>8</sub> Cl <sub>6</sub> O)	1255,95	1255,95	1255,95
7	Endryna ( C <sub>12</sub> H <sub>8</sub> Cl <sub>6</sub> O)	1255,95	1255,95	1255,95
8	Izodryna ( C <sub>12</sub> H <sub>8</sub> Cl <sub>6</sub> O)	1255,95	1255,95	1255,95
9	Tetrachlorometan( CCl <sub>4</sub> )	1151,66	1151,66	1151,66
10	Pentachlorofenol( PCP)	1151,66	1151,66	1151,66
	( 2,3,4,5,6-pięciochloro-1-hydroksybenzen) i jego sole	1151,66	1151,66	1151,66
11	Heksachlorobenzen ( HCB)	1151,66	1151,66	1151,66
12	Heksachlorobutadien ( HCBd)	1151,66	1151,66	1151,66
13	Trichlorometan( chloroform)(CHCl <sub>3</sub> )	1151,66	1151,66	1151,66
14	1,2,-dichloroetan(EDC)	1151,66	1151,66	1151,66
15	Trichloroetylen ( TRI)	1151,66	1151,66	1151,66
16	Tetrachloroetylen ( PER)	1151,66	1151,66	1151,66
17	Trichlorobenzen( TCB)-1,2,3,- TCB+1,2,4TCB+1,2,5TCB	1151,66	1151,66	1151,66
18	Kadm	1151,66	1151,66	1151,66
19	Rtęć	1151,66	1151,66	1151,66
20	Insektycydy z gr. węglowodorów chlorowanych	1151,66	1151,66	1151,66
21	Insektycydy fosforoorganiczne i karbaminianowe	1151,66	1151,66	1151,66
22	Absorbowane związki chloroorganiczne-AOX	863,43	863,43	863,43
23	Antymon	863,43	863,43	863,43
24	Arsen	863,43	863,43	863,43
25	Chlor wolny	863,43	863,43	863,43



26	Chlor całkowity	863,43	863,43	863,43
27	Cyjanki wolne	863,43	863,43	863,43
28	Chrom <sup>+6</sup>	863,43	863,43	863,43
29	Lotne związki chloroorganiczne-VOX	863,43	863,43	863,43
30	Lotne węglowodory aromatyczne-BTX	863,43	863,43	863,43
31	Miedź	863,43	863,43	863,43
32	Nikiel	863,43	863,43	863,43
33	Ołów	863,43	863,43	863,43
34	Siarczki	863,43	863,43	863,43
35	Srebro	863,43	863,43	863,43
36	Aldehyd mrówkowy	691,02	691,02	691,02
37	Chrom ogólny	691,02	691,02	691,02
38	Bar	691,02	691,02	691,02
39	Beryl	691,02	691,02	691,02
40	Bor	691,02	691,02	691,02
41	Cyjanki związane	691,02	691,02	691,02
42	Cynk	691,02	691,02	691,02
43	Cyna	691,02	691,02	691,02
44	Kobalt	691,02	691,02	691,02
45	Molibden	691,02	691,02	691,02
46	Selen	691,02	691,02	691,02
47	Tal	691,02	691,02	691,02
48	Tytan	691,02	691,02	691,02
49	Wanad	691,02	691,02	691,02
50	Akrylonitryl	460,65	460,65	460,65
51	Fenole lotne	460,65	460,65	460,65
52	Kaprolaktam	460,65	460,65	460,65
53	Surfaktanty anionowe	460,65	460,65	460,65
54	Surfaktanty niejonowe	460,65	460,65	460,65
55	Suma surfaktantów anionowych i niejonowych	460,65	460,65	460,65
56	Substancje ekstrahujące się eterem naftowym	460,65	460,65	460,65
57	Węglowodory ropopochodne	460,65	460,65	460,65
58	Rodanki	460,65	460,65	460,65
59	Fluorki	263,25	263,25	263,25
60	Azot ogólny	26,31	26,31	26,31
61	Azot amonowy	26,31	26,31	26,31
62	Azot azotanowy	26,31	26,31	26,31
63	Azot azotynowy	26,31	26,31	26,31
64	Fosfor ogólny	26,31	26,31	26,31
65	BZT <sub>5</sub>	26,31	26,31	26,31
66	Glin	15,81	15,81	15,81
67	ChZT <sub>Cr</sub>	15,81	15,81	15,81
68	Ogólny węgiel organiczny( OWO)	15,81	15,81	15,81
69	Potas	15,81	15,81	15,81
70	Siarczany	15,81	15,81	15,81
71	Sód	15,81	15,81	15,81
72	Żelazo ogólne	15,81	15,81	15,81
73	Zawiesina ogólna	4,87	4,87	4,87
74	Chlorki	4,87	4,87	4,87
75	Siarczany	4,87	4,87	4,87

76	Suma chlorków i siarczanów	4,87	4,87	4,87
----	----------------------------	------	------	------

Wysokość jednostkowej stawki za przekroczenie dopuszczalnej temperatury wprowadzonych ścieków, za m<sup>3</sup> K<sub>Jtem.</sub> wynosi :

- za ścieki, których temperatura przekracza dopuszczalną wartość o mniej niż 5° C 0,66 zł/m<sup>3</sup> za każdy stopień przekroczenia
- 2) za ścieki, których temperatura przekracza dopuszczalną wartość o 5° C i więcej 1,32 zł/m<sup>3</sup> za każdy stopień przekroczenia,

Jednostkowa stawka za przekroczenie dopuszczalnego odczynu wprowadzonych ścieków, za jeden m<sup>3</sup> – K<sub>JpH.</sub> wynosi :

- 1) za ścieki, których pH jest wyższe od górnej albo niższe od dolnej wartości dopuszczalnej o mniej niż 0,5 pH - wynosi 1,32 zł/m<sup>3</sup>
- 2) za ścieki, których pH jest wyższe od górnej albo niższe od dolnej wartości dopuszczalnej o 0,5 pH-1,5 pH - wynosi 3,30 zł/m<sup>3</sup>
- 3) za ścieki, których pH jest wyższe od górnej albo niższe od dolnej wartości dopuszczalnej o 1,5 pH-2,5 pH - wynosi 6,58 zł/m<sup>3</sup>
- 4) za ścieki, których pH jest wyższe od górnej albo niższe od dolnej wartości dopuszczalnej o więcej niż 2,5 pH - wynosi 12,76 zł/m<sup>3</sup>

#### 5.4 Ceny robót budowlano-montażowych związanych z przyłączeniem do urządzeń wodociągowo-kanalizacyjnych przedsiębiorstwa

L.P.	RODZAJ USŁUG / BEZ ROBÓT ZIEMNYCH I ODTWORZENIA NAWIERZCHNI /	KALKULACJA ZAKŁADOWA	CENA NETTO ZA USŁUGĘ
1	Włączenie przyłącza do rurociągu F 100 , F 200 (stal, żeliwo) przez nawiertkę, materiały ŚPWIK.	NR 1	850,00 zł
2	Włączenie przyłącza do rurociągu F 100 , F 200 (stal, żeliwo) przez nawiertkę, materiały INWESTORA.	NR 1/1	580,00 zł
3	Włączenie przyłącza do rurociągu F 225 , F 350 (stal, żeliwo) przez nawiertkę, materiały ŚPWIK..	NR 2	1 000,00 zł
4	Włączenie przyłącza do rurociągu F 225 , F 350 (stal, żeliwo) przez nawiertkę, materiały INWESTORA.	Nr 2/1	635,00 zł
5	Włączenie przyłącza do rurociągu F 90 , F200 (PVC, PE) przez nawiertkę , materiały ŚPWIK.	Nr 3	850,00 zł
6	Włączenie przyłącza do rurociągu F 90 , F200 (PVC, PE) przez nawiertkę , materiały INWESTORA.	Nr 3/1	585,00 zł
7	Włączenie przyłącza do rurociągu F 225 , F400 (PVC, PE) przez nawiertkę , materiały ŚPWIK.	Nr 3/2	1 050,00 zł
8	Włączenie przyłącza do rurociągu F 225 , F400 (PVC, PE) przez nawiertkę , materiały INWESTORA.	Nr 3/3	635,00 zł

9	Wykonanie wcinki - wstawienie trójnika (na łącznik rurowo-kołnierzowy) do rurociągu F 100 (PVC, PE, stal, żeliwo) materiały ŚPWIK.	Nr 4	2 000,00 zł
10	Wykonanie wcinki - wstawienie trójnika (na łącznik rurowo-kołnierzowy) do rurociągu F 150 (PVC, PE, stal, żeliwo) materiały ŚPWIK.	Nr 4/1	3 250,00 zł
11	Wykonanie wcinki - wstawienie trójnika (na łącznik rurowo-kołnierzowy) do rurociągu F 200 (PVC, PE, stal, żeliwo) materiały ŚPWIK.	Nr 4/2	4 000,00 zł
12	Wykonanie wcinki - wstawienie trójnika (na łącznik rurowo-kołnierzowy) do rurociągu F 250 (PVC, PE, stal, żeliwo) materiały ŚPWIK.	Nr 4/3	6 000,00 zł
13	Wykonanie wcinki - wstawienie trójnika (na łącznik rurowo-kołnierzowy) do rurociągu F 300 (PVC, PE, stal, żeliwo) materiały ŚPWIK.	Nr 4/4	7 500,00 zł
14	Wykonanie przyłączenia do sieci kanalizacji sanit. poprzez nowobudowaną studnię na kolektorze, materiały INWESTORA.	Nr 5	705,00 zł
15	Wykonanie przyłączenia do sieci sanit. poprzez istniejącą na kolektorze studnię - ( tzw. "do studni), materiały INWESTORA.	Nr 5/1	535,00 zł

W przypadku świadczenia usługi niewyszczególnionej w tabeli - opłaty będą naliczane wg kalkulacji indywidualnej.

Opłaty za roboty budowlano-montażowe związane z przyłączeniem do urządzeń wodociągowo-kanalizacyjnych są jednolite dla wszystkich taryfowych grup odbiorców.

6. Warunki rozliczeń z uwzględnieniem wyposażenia nieruchomości w przyrządy i urządzenia pomiarowe.

Rozliczenie z odbiorcami za zbiorowe zaopatrzenie w wodę następować będzie z zastosowaniem uchwalonych taryf oraz w oparciu o ilość dostarczonej wody.

6.1. Ilość pobranej wody ustalona zostanie w zależności od wyposażenia w wodomierze.

W budynkach wyposażonych w wodomierze, główne ilość pobranej, wody ustalana będzie zgodnie z ich wskazaniem, a w przypadku ich braku - w oparciu o obowiązujące normy zużycia, ustalone w obowiązujących przepisach. W przypadku niesprawności wodomierza ( jeżeli umowa nie stanowi inaczej ) ilość pobranej wody ustalona zostanie na podstawie średniego zużycia wody w okresie 6 miesięcy przed stwierdzeniem niesprawności wodomierza, a gdy to nie będzie możliwe z uwagi na brak poboru lub na zmniejszony pobór wody w tym okresie - na podstawie średniego zużycia wody w analogicznym okresie roku ubiegłego lub iloczynu średniomiesięcznego zużycia wody w roku ubiegłym i liczby miesięcy niesprawności wodomierza. Na wniosek odbiorcy Spółka będzie zlecać sprawdzenie prawidłowości działania wodomierza. Jeżeli sprawdzenie prawidłowości działania nie potwierdzi zgłoszonej przez odbiorcę usług niesprawności wodomierza, odbiorca pokrywa koszty sprawdzenia.

6.2 Ilość odprowadzonych ścieków ustalona będzie na podstawie wskazania urządzeń pomiarowych, a w przypadku ich braku, jako równą ilości wody pobranej pomniejszonej o ewentualną ilość wody bezpowrotnie zużytej lub wyliczoną zgodnie z zawartą umową.

119

6.3 Opłata abonamentowa dotyczy wszystkich odbiorców usług, bez względu na wyposażenie w przyrządy pomiarowe i podlega wpłacie także w przypadku braku poboru wody lub odprowadzania ścieków.

Odbiorcy

usług są zobowiązani dokonać zapłaty za dostarczoną wodę i odprowadzone ścieki w terminie 14 dni od daty dostarczenia faktury.

Zgłoszenie przez odbiorcę usług zastrzeżeń do wysokości faktury nie wstrzymuje jej zapłaty. W przypadku nadpłaty zalicza się ją na poczet przyszłych należności lub, na żądanie odbiorcy usług, zwraca się ją w terminie 14 dni od dnia złożenia wniosku na piśmie w tej sprawie.

Użyte w taryfie określenia oznaczają:

Wodomierz główny - przyrząd pomiarowy mierzący ilość pobranej wody znajdujący się na każdym przyłączy wodociągowym.

Urządzenie pomiarowe - przyrząd pomiarowy mierzący ilość odprowadzonych ścieków, znajdujący się na przyłączy kanalizacyjnym.

Podlicznik - przyrząd pomiarowy zainstalowany dodatkowo, za wodomierzem głównym, mierzący ilość wody zużytej bezpowrotnie np. w procesie produkcji, do podlewania zieleni lub na inne cele,

Punkt rozliczeniowy zaopatrzenia w wodę - wodomierz główny lub w przypadku jego braku, miejsce włączenia do sieci ŚPWIK w celu zaopatrzenia w wodę oraz podlicznik, który jest objęty obowiązkiem odczytu przez ŚPWIK w celu prawidłowego rozliczenia z odbiorcą za pobraną wodę.

Punkt rozliczeniowy odprowadzania ścieków - urządzenie pomiarowe, a w przypadku jego braku miejsce włączenia do sieci ŚPWIK w celu odprowadzania ścieków oraz każdy inny punkt związany z odprowadzaniem ścieków od odbiorcy usług wymagający osobnego rozliczenia przez ŚPWIK ilości odprowadzanych ścieków.

## 7. Sposób naliczania stawek opłat za przekroczenie warunków wprowadzania ścieków do urządzeń kanalizacyjnych

Opłata dodatkowa naliczana będzie na podstawie stwierdzonych w wyniku kontroli, przekroczeń stężeń substancji wprowadzanych w ściekach do urządzeń kanalizacyjnych będących w posiadaniu przedsiębiorstwa rzeczywistej ilości odprowadzonych ścieków oraz stawek jednostkowych określonych w Taryfie według wzoru:

Opłata dodatkowa:

$$K_d = Q \times \Sigma[(S_p - S_d) \times K_j] / 1000 + Q \times (K_{j_{\text{tem}}} + K_{j_{\text{pH}}}) \text{ zł gdzie:}$$

Q – ilość odprowadzanych ścieków w m<sup>3</sup>/d,

S<sub>p</sub> – stężenie substancji kontrolowanej w próbie średnio dobowej w mg/l

S<sub>d</sub> – wartość stężenia dopuszczalnego danej substancji, określonego w zawartej umowie na odbiór ścieków w mg/l,

K<sub>j</sub> – stawka jednostkowej opłaty dotycząca danej substancji, określona w Taryfie w zł/kg

K<sub>j<sub>tem</sub></sub> – stawka jednostkowej opłaty w zależności od wielkości przekroczeń dopuszczalnej temperatury, zgodnie z zapisem uzupełniającym tabelę opłat w zł/m<sup>3</sup>

K<sub>j<sub>pH</sub></sub> – stawka jednostkowej opłaty w zależności od wielkości przekroczeń dopuszczalnego odczynu



pH, zgodnie z zapisem uzupełniającym tabelę w zł/m<sup>3</sup>

Przy określaniu opłaty dodatkowej uwzględnia się wszystkie substancje, co, do których, na podstawie przeprowadzonej kontroli, stwierdzono przekroczenia w stosunku do wartości dopuszczalnych określonych w umowie o odbiór ścieków.

Jeżeli przekroczenie dopuszczalnych stężeń substancji dotyczy kilku substancji, to opłatę ustala się przyjmując ten wskaźnik, którego przekroczenie pociąga za sobą najwyższą opłatę, w zakresie grupy wskaźników określonych w umowie.

Opłatę dodatkową nalicza się za okres od dnia stwierdzenia przekroczenia do dnia jego ustania, o czym odbiorca usług powinien poinformować przedsiębiorstwo.

W przypadku dokonania, za zgodą odbiorcy ścieków, zrzutu ścieków o parametrach przekraczających stężenie określone w umowie, do wyliczenia opłat dodatkowych stosuje się wartości współczynnika :

- 1) za przekroczenie dopuszczalnego stężenia - do 30% -  $K_j \times 0,3$
- 2) za przekroczenie dopuszczalnego stężenia - od 30 do 60% -  $K_j \times 0,6$
- 3) za przekroczenie dopuszczalnego stężenia - od 60 do 100% -  $K_j \times 1$
- 4) za przekroczenie dopuszczalnego stężenia - ponad 100% -  $K_j \times 2$

W przypadku dokonania zrzutu ścieków o parametrach przekraczających stężenia określone umową bez zgody odbiorcy ścieków, stosuje się wartość współczynnika –  $K_j \times 2$ .

## 8. Warunki stosowania cen i stawek opłat.

### 8.1. Zakres świadczonych usług dla poszczególnych taryfowych grup odbiorców.

W roku 2018 zakres usług świadczonych przez Świdnickie Przedsiębiorstwo Wodociągów i Kanalizacji na rzecz wszystkich taryfowych grup odbiorców podłączonych do systemów i urządzeń wodociągowych i kanalizacyjnych będących w posiadaniu ŚPWIK obejmować będzie:

- pobór uzdatnianie i dostarczanie wody
- odbiór i oczyszczanie ścieków
- wykonywanie przyłączy do sieci wodociągowej i sieci kanalizacyjnej ŚPWIK.

### 8.2. Standardy jakościowe obsługi odbiorców usług.

Świdnickie Przedsiębiorstwo Wodociągów i Kanalizacji w Świdnicy Sp. z o. o. świadczy usługi w zakresie zbiorowego zaopatrzenia w wodę i zbiorowego odprowadzania ścieków zgodnie z obowiązującymi normami i standardami określonymi między innymi w ustawie o zbiorowym zaopatrzeniu w wodę i zbiorowym odprowadzaniu ścieków, Rozporządzeniu Ministra Zdrowia w sprawie jakości wody przeznaczonej do spożycia, uchwalonym przez Radę Miejską w Świdnicy Regulaminie dostarczania wody i odprowadzania ścieków oraz zezwoleniu na prowadzenie działalności zbiorowego zaopatrzenia w wodę i zbiorowego odprowadzania ścieków.

Spółka stara się zapewnić niezawodność eksploatowanych urządzeń w celu dostarczenia odbiorcom wody należytej jakości, w wymaganych ilościach i pod odpowiednim ciśnieniem, oraz dokonywać odbioru ścieków w celu ich oczyszczenia w sposób ciągły, zapewniający przestrzeganie wymagań w zakresie ograniczenia szkodliwego oddziaływania na środowisko.

Posiadanie własnego laboratorium jest dodatkowym wsparciem w sprawowaniu bieżącej kontroli jakości dostarczanej wody oraz skuteczności oczyszczania ścieków odprowadzanych do wód.

**Tabela A. Porównanie cen i stawek opłat taryfy obowiązującej w dniu złożenia wniosku z cenami i stawkami opłat nowej taryfy dotyczącej zaopatrzenia w wodę**

Lp.	Wyszczególnienie		Taryfa obowiązująca	Taryfa nowa	Zmiana % 4/3
	taryfowa grupa odbiorców usług	rodzaj cen i stawek opłat	wielkość cen i stawek opłat		
0	1	2	3	4	5
1	Przetw. rolno spożywcze	cena wody ( zł/m3)	3,93	4,13	5,09%
		stawka opłaty abonamentowej	4,70	5,00	6,38%
		cena wskaźnikowa1)	4,00	4,24	6,10%
2	Produkcja i usługi grupa A	cena wody ( zł/m3)	3,89	4,08	4,88%
		stawka opłaty abonamentowej	4,70	5,00	6,38%
		cena wskaźnikowa1)	3,98	4,16	4,58%
3	Produkcja i usługi grupa B	cena wody ( zł/m3)	3,61	3,79	4,99%
		stawka opłaty abonamentowej	4,70	5,00	6,38%
		cena wskaźnikowa1)	4,02	4,24	5,54%
4	Produkcja i usługi grupa C	cena wody ( zł/m3)	3,87	4,06	4,91%
		stawka opłaty abonamentowej	4,70	5,00	6,38%
		cena wskaźnikowa1)	3,87	4,06	4,91%
5	Instytucje užtecz. publicznej	cena wody ( zł/m3)	3,52	3,70	5,11%
		stawka opłaty abonamentowej	4,70	5,00	6,38%
		cena wskaźnikowa1)	3,63	3,80	4,74%
6	Gospo- darstwa domowe	cena wody ( zł/m3)	3,41	3,58	4,99%
		stawka opłaty abonamentowej	4,70	5,00	6,38%
		cena wskaźnikowa1)	3,53	3,70	4,94%
7	Baseny fontanny	cena wody ( zł/m3)	1,60	1,68	5,00%
		stawka opłaty abonamentowej	4,70	5,00	6,38%
		cena wskaźnikowa1)	1,60	2,00	25,00%

Uwaga:

- 1) Cenę wskaźnikową należy wyliczyć jako sumę rocznych należności za wodę, wynikających z cen i stawek opłat w zł, podzieloną przez roczną wielkość sprzedaży wody w m3.

**Tabela B. Porównanie cen i stawek opłat taryfy obowiązującej w dniu złożenia wniosku z cenami i stawkami opłat nowej taryfy dotyczącej odprowadzania ścieków**

Lp.	Wyszczególnienie		Taryfa obowiązująca	Taryfa nowa	Zmiana % 4/3
	taryfowa grupa odbiorców usług	rodzaj cen i stawek opłat	wielkość cen i stawek opłat		
0	1	2	3	4	5
1	Przetw. rolno spożywcze	cena usługi odprowadzania ścieków	6,87	6,94	1,02%
		stawka opłaty abonamentowej	4,70	5,00	6,38%
		cena wskaźnikowa <sup>1)</sup>	6,93	7,02	1,33%
2	Produkcja i usługi grupa A	cena usługi odprowadzania ścieków	6,74	6,81	1,04%
		stawka opłaty abonamentowej	4,70	5,00	6,38%
		cena wskaźnikowa <sup>1)</sup>	6,80	6,87	1,06%
3	Produkcja i usługi grupa B	cena usługi odprowadzania ścieków	4,98	5,03	1,00%
		stawka opłaty abonamentowej	4,70	5,00	6,38%
		cena wskaźnikowa <sup>1)</sup>	5,46	5,52	1,19%
4	Produkcja i usługi grupa C	cena usługi odprowadzania ścieków	5,94	6,00	1,01%
		stawka opłaty abonamentowej	4,70	5,00	6,38%
		cena wskaźnikowa <sup>1)</sup>	5,94	6,00	1,01%
5	Instytucje užtecz. publicznej	cena usługi odprowadzania ścieków	4,92	4,97	1,02%
		stawka opłaty abonamentowej	4,70	5,00	6,38%
		cena wskaźnikowa <sup>1)</sup>	4,99	5,05	1,17%
6	Gospodarstwa domowe	cena usługi odprowadzania ścieków	4,71	4,76	1,06%
		stawka opłaty abonamentowej	4,70	5,00	6,38%
		cena wskaźnikowa <sup>1)</sup>	4,82	4,88	1,14%

Uwaga:

1) Cenę wskaźnikową należy wyliczyć jako sumę rocznych należności za odprowadzone ścieki, wynikającą z cen i stawek opłat w zł, podzieloną przez roczną ilość odprowadzonych ścieków

Tabela C. Ustalenie poziomu niezbędnych przychodów

Lp.	Wyszczególnienie	Przychody-wykonanie	Niezbędne przychody
		rok obrachunkowy poprzedzający wprowadzenie nowych taryf w zł	rok obowiązywania nowych taryf w zł
0	1	2	3
1	Zaopatrzenie w wodę		
	1) koszty eksploatacji i utrzymania , w tym:	10 470 916	9 971 619
	a) amortyzacja lub odpisy umorzeniowe	2 370 564	2 446 374
	b) koszty zakupionej przez siebie wody	0	0
	2) koszty inwestycji ponad wartość amortyzacji	0	0
	3) spłata odsetek od kredytu inwestycyjnego	0	0
	4) należności nieregularne	0	0
	5) marża zysku	-1 018 639	146 451
	6) wartość niezbędnych przychodów	9 452 277	10 118 070
2	Odprowadzanie ścieków		
	1) koszty eksploatacji i utrzymania , w tym:	12 770 092	13 648 704
	a) amortyzacja lub odpisy umorzeniowe	3 036 992	2 542 652
	b) koszty odprowadzania ścieków do urządzeń niebędących w posiadaniu przedsiębiorstwa	0	0
	2) koszty inwestycji ponad wartość amortyzacji	0	0
	3) spłata odsetek od kredytu inwestycyjnego	0	0
	4) należności nieregularne	0	0
	5) marża zysku	657 321	106 626
	6) wartość niezbędnych przychodów	13 427 413	13 755 330
3	Obsługa odbiorców- woda		
	1) koszty eksploatacji i utrzymania , w tym:	317 893	341 795
	a) amortyzacja lub odpisy umorzeniowe	17 372	24 628
	b) koszty zakupionej przez siebie wody	0	0
	2) koszty inwestycji ponad wartość amortyzacji	0	0
	3) spłata odsetek od kredytu inwestycyjnego	0	0
	4) należności nieregularne	0	0
	5) marża zysku	-1 827	1 945
	6) wartość niezbędnych przychodów	316 066	343 740
4	Obsługa odbiorców- ścieki		
	1) koszty eksploatacji i utrzymania , w tym:	289 817	315 067
	a) amortyzacja lub odpisy umorzeniowe	15 837	22 702
	b) koszty odprowadzania ścieków do urządzeń niebędących w posiadaniu przedsiębiorstwa	0	0
	2) koszty inwestycji ponad wartość amortyzacji	0	0
	3) spłata odsetek od kredytu inwestycyjnego	0	0
	4) należności nieregularne	0	0
	5) marża zysku	1 035	1 793
	6) wartość niezbędnych przychodów	290 852	316 860
5	Średnia zmiana wartości przychodów-zaopatrzenie w wodę w %	X	107,04%
6	Średnia zmiana wartości przychodów-odprowadzanie ścieków w %	X	102,44%
7	Średnia zmiana wartości przychodów-obsługa odbiorców- woda w %	X	108,76%
8	Średnia zmiana wartości przychodów-obsługa odbiorców- ścieki w %	X	108,94%

Uwagi:

- 1) [ ( wartość z wiersza 1.6 kolumna 3 ) : ( wartość z wiersza 1.6 kolumna 2 ) ] x 100%
- 2) [ ( wartość z wiersza 2.6 kolumna 3 ) : ( wartość z wiersza 2.6 kolumna 2 ) ] x 100%
- 3) [ ( wartość z wiersza 1.6 kolumna 3 ) : ( wartość z wiersza 1.6 kolumna 2 ) ] x 100%
- 4) [ ( wartość z wiersza 2.6 kolumna 3 ) : ( wartość z wiersza 2.6 kolumna 2 ) ] x 100%



**Tabela D. Alokacja niezbędnych przychodów według taryfowych grup odbiorców usług w roku obowiązywania nowych taryf**

Lp.	Wyszczególnienie	Współczynnik alokacji wg tabeli E	Taryfowa grupa odbiorców usług							ogółem
			Przetw. rolno spożywcze	Produkcja i usługi grupa A	Produkcja i usługi grupa B	Produkcja i usługi grupa C	Instytucje użtecz. publicznej	Gospodarstwa domowe	Baseny fontanny	
0	1	2	3	4	5	6	7	8	9	10
<b>1</b>	<b>Zaopatrzenie w wodę</b>									
	1) koszty eksploatacji i utrzymania, w tym:		75 830	820 251	581 624	1 103 509	498 389	6 889 502	2 514	9 971 619
	a) koszty bezpośrednie:		53 195	589 872	416 053	770 825	357 334	4 876 737	2 172	7 066 187
	- amortyzacja lub odpisy umorzeniowe	A	19 059	193 979	139 411	280 120	118 769	1 694 749	288	2 446 374
	- wynagrodzenie z narzutami	A	6 475	65 901	47 362	95 166	40 350	575 762	98	831 114
	- materiały	A	933	9 495	6 824	13 711	5 814	82 955	14	119 746
	- energia	A	5 361	54 566	39 216	78 798	33 410	476 734	81	688 167
	- opłata za korzystanie ze środowiska	B	3 924	37 944	18 739	53 417	15 303	213 025	140	342 492
	- podatki i opłaty-inne	A	7 669	78 054	56 096	112 715	47 790	681 937	116	984 378
	- usługi obce	A	429	4 363	3 136	6 301	2 672	38 123	6	55 030
	- pozostałe koszty	A	8 886	90 436	64 995	130 596	55 371	790 114	134	1 140 532
	- wymiana wodomierzy	G	459	55 134	40 273	0	37 856	323 338	1 294	458 354
	b) alokacja :koszty pośrednie		22 635	230 379	165 571	332 684	141 055	2 012 765	342	2 905 432
	- rozliczenie kosztów wydziałowych i działalności pomocniczej	A	8 093	82 367	59 196	118 944	50 431	719 618	122	1 038 771
	- alokowane koszty ogólne	A	14 543	148 012	106 375	213 740	90 624	1 293 147	220	1 866 661
	2) koszty inwestycji ponad wartość amortyzacji	A	0	0	0	0	0	0		0
	3) spłata odsetek od kredytu inwestycyjnego	A	0	0	0	0	0	0		0
	4) należności nieregularne	A	0	0	0	0	0	0		0
	5) marża zysku	A	6 770	36 549	5 826	94 191	1 111	1 998	6	146 451
	6) razem wartość niezbędnych przychodów		82 600	856 800	587 450	1 197 700	499 500	6 891 500	2 520	10 118 070
<b>2</b>	<b>Odprowadzanie ścieków</b>									
	1) koszty eksploatacji i utrzymania, w tym:		116 813	1 644 700	692 194	1 333 940	819 054	9 042 003	0	13 648 704
	a) koszty bezpośrednie:		83 086	1 180 398	462 200	906 146	553 196	6 004 156	0	9 189 183
	- amortyzacja lub odpisy umorzeniowe	C	19 230	264 728	131 134	243 912	151 582	1 732 067	0	2 542 652
	- wynagrodzenie z narzutami	C	10 560	145 376	72 013	133 945	83 242	951 169	0	1 396 304
	- materiały	C	1 056	14 537	7 201	13 394	8 324	95 115	0	139 627
	- energia	C	4 607	63 425	31 418	58 438	36 317	414 978	0	609 182
	- opłata za korzystanie ze środowiska	D	3 493	174 155	9 780	23 132	11 694	131 823	0	354 077
	- podatki i opłaty-inne	C	9 040	124 453	61 648	114 667	71 261	814 275	0	1 195 345
	- usługi obce	C	1 121	15 431	7 644	14 217	8 835	100 959	0	148 207
	- zagospodarowanie osadów	H	16 470	137 250	21 960	82 350	43 920	186 660	0	488 610
	- pozostałe koszty	C	17 509	241 044	119 402	222 091	138 021	1 577 111	0	2 315 179
	b) alokacja :koszty pośrednie		33 727	464 302	229 994	427 794	265 858	3 037 847	0	4 459 521
	- rozliczenie kosztów wydziałowych i działalności pomocniczej	C	14 326	197 217	97 692	181 710	112 926	1 290 357	0	1 894 228
	- alokowane koszty ogólne	C	19 401	267 085	132 302	246 084	152 932	1 747 490	0	2 565 293
	2) koszty inwestycji ponad wartość amortyzacji	C	0	0	0	0	0	0		0
	3) spłata odsetek od kredytu inwestycyjnego	C	0	0	0	0	0	0		0
	4) należności nieregularne	C	0	0	0	0	0	0		0
	5) marża zysku	C	4 637	50 990	1 946	46 060	996	1 997	0	106 626
	6) razem wartość niezbędnych przychodów		121 450	1 695 690	694 140	1 380 000	820 050	9 044 000	0	13 755 330

Tabela D-a. Alokacja niezbędnych przychodów według taryfowych grup odbiorców usług w roku obowiązywania nowych taryf

Lp.	Wyszczególnienie	Współczynnik alokacji wg tabeli E	Taryfowa grupa odbiorców usług							ogółem
			Przetw. rolno spożywcze	Produkcja i usługi grupa A	Produkcja i usługi grupa B	Produkcja i usługi grupa C	Instytucje užtecz. publicznej	Gospodarstwa domowe	Baseny fontanny	
0	1	2	3	4	5	6	7	8	9	10
<b>1</b>	<b>Obsługa odbiorców - woda</b>									
	1) koszty eksploatacji i utrzymania, w tym:		2 267	17 182	69 803	60	13 722	238 284	477	341 795
	a) koszty bezpośrednie:		2 209	16 745	68 028	58	13 373	232 227	465	333 107
	- amortyzacja lub odpisy umorzeniowe	E	163	1 238	5 030	4	989	17 170	34	24 628
	- wynagrodzenie z narzutami	E	1 992	15 098	61 337	52	12 058	209 385	419	300 342
	- materiały	E	20	149	604	1	119	2 061	4	2 957
	- energia	E	0	0	0	0	0	0	0	0
	- opłata za korzystanie ze środowiska	E	0	0	0	0	0	0	0	0
	- podatki i opłaty-inne	E	0	0	0	0	0	0	0	0
	- usługi obce	E	18	137	556	0	109	1 899	4	2 724
	- pozostałe koszty	E	16	123	502	0	99	1 712	3	2 456
	b) alokacja :koszty pośrednie		58	437	1 774	2	349	6 057	12	8 688
	- rozliczenie kosztów wydziałowych i działalności pomocniczej	E	58	437	1 774	2	349	6 057	12	8 688
	- alokowane koszty ogólne	E	0	0	0	0	0	0	0	0
	2) koszty inwestycji ponad wartość amortyzacji	E	0	0	0	0	0	0	0	0
	3) spłata odsetek od kredytu inwestycyjnego	E	0	0	0	0	0	0	0	0
	4) należności nieregularne	E	0	0	0	0	0	0	0	0
	5) marża zysku	E	13	98	397	0	78	1 356	3	1 945
	6) razem wartość niezbędnych przychodów		2 280	17 280	70 200	60	13 800	239 640	480	343 740
<b>2</b>	<b>Obsługa odbiorców - ścieki</b>									
	1)koszty eksploatacji i utrzymania, w tym:		1 432	15 333	67 894	60	12 887	217 462	0	315 067
	a) koszty bezpośrednie:		1 395	14 943	66 168	58	12 559	211 935	0	307 059
	- amortyzacja lub odpisy umorzeniowe	F	103	1 105	4 892	4	929	15 669	0	22 702
	- wynagrodzenie z narzutami	F	1 258	13 473	59 660	52	11 324	191 089	0	276 856
	- materiały	F	12	133	587	1	111	1 882	0	2 726
	- energia	F	0	0	0	0	0	0	0	0
	- opłata za korzystanie ze środowiska	F	0	0	0	0	0	0	0	0
	- podatki i opłaty-inne	F	0	0	0	0	0	0	0	0
	- usługi obce	F	11	122	541	0	103	1 733	0	2 511
	- pozostałe koszty	F	10	110	488	0	93	1 563	0	2 264
	b) alokacja :koszty pośrednie		36	390	1 726	2	328	5 527	0	8 008
	- rozliczenie kosztów wydziałowych i działalności pomocniczej	F	36	390	1 726	2	328	5 527	0	8 008
	- alokowane koszty ogólne	F	0	0	0	0	0	0	0	0
	2) koszty inwestycji ponad wartość amortyzacji	F	0	0	0	0	0	0	0	0
	3) spłata odsetek od kredytu inwestycyjnego	F	0	0	0	0	0	0	0	0
	4) należności nieregularne	F	0	0	0	0	0	0	0	0
	5) marża zysku	F	8	87	386	0	73	1 238	0	1 793
	6) razem wartość niezbędnych przychodów		1 440	15 420	68 280	60	12 960	218 700	0	316 860

Tabela E. Współczynniki alokacji w roku obowiązywania nowych taryf 1)

Lp.	Współczynnik alokacji	Wyszczególnienie	Jedn. miary	Taryfowa grupa odbiorców usług							
				Przetw. roln. spożywcze	Produkcja i usługi grupa A	Produkcja i usługi grupa B	Produkcja i usługi grupa C	Institucje użtecz. publicznej	Gospodarstwa domowe	Baseny fontanny	ogółem
0	1	2	3	4	5	6	7	8	9	10	11
1	A	Sprzedaż roczna wody	m3 %	20 000 0,72953%	210 000 7,66004%	155 000 5,65384%	295 000 10,76053%	135 000 4,92431%	1 925 000 70,21703%	1 500 0,05471%	2 741 500 100%
2	B	Przewidywane roczne opłaty za korzystanie ze środowiska-usługi zaopatrzenia w wodę	zł %	3 924 1,14572%	37 944 11,07880%	18 739 5,47137%	53 417 15,59657%	15 303 4,46813%	213 025 62,19853%	140 0,04088%	342 492 100%
3	C	Ilość roczna dostarczanych ścieków	m3 %	17 500 0,64827%	249 000 9,22393%	138 000 5,11206%	230 000 8,52010%	165 000 6,11224%	1 900 000 70,38340%	0	2 699 500 100%
4	D	Przewidywane roczne opłaty za korzystanie ze środowiska – usługi odprowadzania ścieków	zł %	3 493 0,98651%	174 155 49,18563%	9 780 2,76211%	23 132 6,53304%	11 694 3,30267%	131 823 37,23004%	0	354 077 100%
5	E	Opłata stała usługi zaopatr. w wodę	il.punk. %	38 0,66329%	288 5,02706%	1 170 20,42241%	1 0,01746%	230 4,01466%	3 994 69,71548%	8 0,13964%	5 729 100%
6	F	Opłata stała usługi odprow. ścieków	il.punk. %	24 0,45446%	257 4,86650%	1 138 21,54895%	1 0,01894%	216 4,09013%	3 645 69,02102%	0	5 281 100%
7	G	Koszty wymiany wodomierzy	zł %	459 0,10014%	55 134 12,02869%	40 273 8,78644%	0 0,00000%	37 856 8,25912%	323 338 70,54329%	1 294 0,28231%	458 354 100%
7	H	Zagospodarowanie osadów	zł %	16 470 3,37079%	137 250 28,08989%	21 960 4,49438%	82 350 16,85393%	43 920 8,98876%	186 660 38,20225%	0	488 610 100%

Uwaga:

1) Dostosować do konstrukcji taryfy

Tabela F. Kalkulacja cen i stawek opłat za wodę i odprowadzanie ścieków metodą alokacji prostej 1)

Lp.	Wyszczególnienie	Taryfowa grupa odbiorców usług							ogółem
		Przetw. rolno spożywcze	Produkcja i usługi grupa A	Produkcja i usługi grupa B	Produkcja i usługi grupa C	Instytucje użtecz. publicznej	Gospo- darstwa domowe	Baseny fontanny	
0	1	2	3	4	5	6	7	8	9
<b>1</b>	<b>Zaopatrzenie w wodę</b>								
	1) wartość niezbędnych przychodów w zł/rok	84 880	874 080	657 650	1 197 760	513 300	7 131 140	3 000	10 461 810
	w tym:								
	a) wartość niezbędnych przychodów rozliczanych za ilość dostarczonej wody	82 600	856 800	587 450	1 197 700	499 500	6 891 500	2 520	10 118 070
	b) wartość niezbędnych przychodów rozliczanych stawką opłaty abonamentowej	2 280	17 280	70 200	60	13 800	239 640	480	343 740
	2) zużycie wody w m3/rok	20 000	210 000	155 000	295 000	135 000	1 925 000	1 500	2 741 500
	3) liczba punktów odczytu	38	288	1 170	1	230	3 994	8	5 729
	4) cena 1m3 wody w zł/m3 2)	4,13	4,08	3,79	4,06	3,70	3,58	1,68	3,69
	5) stawka opłaty abonamentowej na odbiorcę w zł/m-c 3)	5,00	5,00	5,00	5,00	5,00	5,00	5,00	5,00
<b>2</b>	<b>Odprowadzanie ścieków</b>								
	1) wartość niezbędnych przychodów w zł/rok	122 890	1 711 110	762 420	1 380 060	833 010	9 262 700	0	14 072 190
	a) wartość niezbędnych przychodów rozliczanych za ilość odprowadzonych ścieków	121 450	1 695 690	694 140	1 380 000	820 050	9 044 000	0	13 755 330
	b) wartość niezbędnych przychodów rozliczanych stawką opłaty abonamentowej	1 440	15 420	68 280	60	12 960	218 700	0	316 860
	2) ilość odprowadzonych ścieków w m3/rok	17 500	249 000	138 000	230 000	165 000	1 900 000	0	2 699 500
	3) liczba punktów	24	257	1 138	1	216	3 645	0	5 281
	4) cena 1m3 ścieków w zł/m3 4)	6,94	6,81	5,03	6,00	4,97	4,76	0,00	5,10
	5) stawka opłaty abonamentowej na odbiorcę w zł/m-c 5)	5,00	5,00	5,00	5,00	5,00	5,00	0,00	5,00

Uwagi:

- 1) Dostosować do konstrukcji taryfy
- 2) ( wartość z wiersza 1.1a ) : ( wartość z wiersza 1.2 ).
- 3) [( wartość z wiersza 1.1b ) : ( wartość z wiersza 1.3 )]: 12 miesięcy.
- 4) ( wartość z wiersza 2.1a ) : ( wartość z wiersza 2.2 ).
- 5) [( wartość z wiersza 2.1b ) : ( wartość z wiersza 1.3 )]: 12 miesięcy.

**Tabela G. Zestawienie przychodów według taryfowych grup odbiorców usług, z uwzględnieniem wielkości zużycia oraz cen i stawek opłat w roku obowiązywania nowych taryf w zł. 1)**

Lp.	Wyszczególnienie	Taryfowa grupa odbiorców usług							ogółem
		Przetw. rolno spożywcze	Produkcja i usługi grupa A	Produkcja i usługi grupa B	Produkcja i usługi grupa C	Instytucje użtecz. publicznej	Gospodarstwa domowe	Baseny fontanny	
0	1	2	3	4	5	6	7	8	9
<b>1</b>	<b>Zaopatrzenie w wodę</b>								
	1) zużycie wody w m3/rok	20 000	210 000	155 000	295 000	135 000	1 925 000	1 500	2 741 500
	2) cena za m3 wody w zł/m3	4,13	4,08	3,79	4,06	3,70	3,58	1,68	
	3) stawka opłaty abonamentowej na m-c	5,00	5,00	5,00	5,00	5,00	5,00	5,00	
	4) opłata abonamentowa na rok	60,00	60,00	60,00	60,00	60,00	60,00	60,00	
	5) przychody wg należności za ilości dostarczonej wody ( cena) w zł/rok	82 600	856 800	587 450	1 197 700	499 500	6 891 500	2 520	10 118 070
	6) przychody wg należności za stawki opłat abonamentowych w zł/rok	2 280	17 280	70 200	60	13 800	239 640	480	343 740
	Wartość przychodów w zł/rok	84 880	874 080	657 650	1 197 760	513 300	7 131 140	3 000	10 461 810
<b>2</b>	<b>Odprowadzanie ścieków</b>								
	1) ilość ścieków odprowadzonych rocznie w m3 /rok	17 500	249 000	138 000	230 000	165 000	1 900 000	0	2 699 500
	2) cena usługi odprowadzenia ścieków w zł/m3	6,94	6,81	5,03	6,00	4,97	4,76		
	3) stawka opłaty abonamentowej na m-c	5,00	5,00	5,00	5,00	5,00	5,00		
	4) opłata abonamentowa na rok	60,00	60,00	60,00	60,00	60,00	60,00		
	5) przychody wg należności za ilość odprowadzonych ścieków( cena) w zł/rok	121 450	1 695 690	694 140	1 380 000	820 050	9 044 000	0	13 755 330
	6) przychody wg należności za stawki opłat abonamentowych w zł/rok	1 440	15 420	68 280	60	12 960	218 700	0	316 860
	Wartość przychodów w zł/rok	122 890	1 711 110	762 420	1 380 060	833 010	9 262 700		14 072 190

Uwaga:

1) Dostosować do konstrukcji taryf.



**Tabela H. Skutki finansowe zmiany cen i stawek opłat za zaopatrzenie w wodę i odprowadzanie ścieków**

Lp.	Wyszczególnienie	Taryfowa grupa odbiorców usług							
		Przetw. rolno spożywcze	Produkcja i usługi grupa A	Produkcja i usługi grupa B	Produkcja i usługi grupa C	Instytucje użtecz. publicznej	Gospodarstwa domowe	Baseny fontanny	ogółem
0	1	2	3	4	5	6	7	8	9
<b>1</b>	<b>Zaopatrzenie w wodę</b>								
	Wartość przychodów								
	1) w roku obowiązywania nowych taryf	84 880	874 080	657 650	1 197 760	513 300	7 131 140	3 000	10 461 810
	2) w roku obrachunkowym poprzedzającym wprowadzenie nowych taryf	87 901	786 893	625 085	1 166 830	470 339	6 629 500	1 795	9 768 343
	Wzrost przychodów 1)	96,56%	111,08%	105,21%	102,65%	109,13%	107,57%	167,13%	107,10%
<b>2</b>	<b>Odprowadzanie ścieków</b>								
	Wartość przychodów								
	1) w roku obowiązywania nowych taryf	122 890	1 711 110	762 420	1 380 060	833 010	9 262 700	0	14 072 190
	2) w roku obrachunkowym poprzedzającym wprowadzenie nowych taryf ( pro forma)	134 782	1 641 552	752 245	1 179 840	1 028 596	8 981 223	0	13 718 238
	Wzrost przychodów 2)	91,18%	104,24%	101,35%	116,97%	80,99%	103,13%		102,58%

Uwagi :

1 [ ( wartość z wiersza 1.1 ) : ( wartość z wiersza 1.2 ) ] x 100%.

2 [ ( wartość z wiersza 2.1 ) : ( wartość z wiersza 2.2 ) ] x 100%.